

2026/2027



DESIGNEZ LE

MONDE

DE DEMAIN !

Concepteur(trice) Designer UI

Titre professionnel RNCP n°35634 Niveau 6 (Bac+3) - alternance



Transformez votre créativité en expériences utilisateur exceptionnelles !

Notre mission est de former des experts opérationnels capables d'innover et de répondre aux attentes des entreprises.

Grâce à l'alternance et à une pédagogie immersive, nous vous préparons aux réalités du marché du travail tout en vous offrant un accompagnement personnalisé.

Alors, prêt(e) à vous lancer ?

Fatou AIDARA

Directrice Adjointe d'Inersite / Inersite Formation



Sommaire

03.

L'alternance chez Inersite Formation

05.

Pédagogie et zoom sur le campus

06.

Inersite Formation : des formations qui vous propulsent dans le digital

07.

Le titre professionnel Concepteur(trice) designer UI

09.

Programme de formation

11.

Notre pédagogie

12.

Admissions et financement

14.

Nos autres formations



Nous sommes Inersite Formation

Nous avons dit **Non** aux parcours inaccessibles.

Non à l'apprentissage théorique sans application concrète.

Non à l'exclusion numérique.

Non aux portes fermées pour ceux qui veulent avancer.

Mais nous, Inersite Formation, avons choisi d'ouvrir le champ des possibles !

Oui à l'apprentissage par la pratique.

Oui aux opportunités réelles, aux compétences qui comptent.

Oui aux talents qui osent, aux parcours atypiques, aux secondes chances.

Oui aux entreprises qui croient en l'avenir, qui misent sur l'humain.

Oui à la transformation numérique accessible à tous.

Une communauté qui avance ensemble.

LE NUMÉRIQUE À LA PORTÉE DE TOUS !



L'alternance chez Inersite Formation

Être accompagné vers l'emploi

L'alternance, c'est quoi ?

L'alternance est un mode de formation permettant d'alterner entre deux mondes : l'école (pour la formation théorique) et l'entreprise (pour la mise en pratique). L'alternance permet de gagner en expérience professionnelle tout en continuant à étudier.

Ce type de formation peut prendre soit la forme d'un contrat d'apprentissage ou d'un contrat de professionnalisation. Quel que soit le type de contrat, l'apprenant est salarié de l'entreprise et est soumis aux règles du droit du travail. L'apprenant bénéficie de la couverture sociale et de 5 semaines de congés payés.

C'est un vrai tremplin pour se lancer dans le monde du travail, puisque l'alternance permet de créer un réseau, d'acquérir des compétences concrètes et, souvent, d'augmenter les chances d'avoir un job à la clé.

2 types de contrat en alternance

✓ **Contrat d'apprentissage** : destiné aux jeunes de 16 à 29 ans, permettant d'obtenir un diplôme reconnu tout en travaillant.




✓ **Contrat de professionnalisation** : Ouvert aux adultes souhaitant monter en compétences ou se reconvertir.

Accompagner l'employabilité des étudiants

Pour les entreprises, recruter et former un étudiant en alternance permet de répondre à des besoins spécifiques tout en se donnant l'opportunité d'une embauche future. Offrir une opportunité d'alternance montre l'engagement de l'entreprise envers la formation et l'intégration des jeunes dans le monde professionnel.

L'entreprise accompagne alors l'employabilité de l'étudiant à travers des travaux pratiques, des missions professionnalisantes et une véritable immersion dans le monde du travail. Cette acquisition de compétences passe aussi par des ateliers de réalisation de CV, des conseils pratiques de la part de professionnels et une véritable approche pratique du métier.

NOS ACTIONS

-  **Ateliers CV et lettre de motivation**
-  **Simulations d'entretiens**
-  **Coaching personnalisé**



Se construire un réseau pour l'emploi

Travailler en alternance permet aussi de commencer la première étape, la plus essentielle, pour trouver un emploi ou évoluer professionnellement : se constituer un réseau. Au sein d'une entreprise, l'étudiant peut accéder à de nombreuses ressources et peut déjà se constituer un réseau de contacts, en fonction des personnes avec qui il peut travailler. Des contacts que l'étudiant pourra réutiliser une fois son alternance terminée, pour évoluer professionnellement ou pour trouver une autre opportunité d'emploi.

 **Immersion dans l'écosystème des entreprises partenaires**

 **Rencontres avec des experts et des recruteurs**

 **Opportunités de carrière après la formation**

Zoom sur le campus

Pourquoi choisir les formations Inersite Formation ?



Un campus moderne et connecté

Au sein de son Espace 53 (53 Avenue Paul Raoult, Les Mureaux), les apprenants ont accès au Médialab, aux salles de formations, ainsi qu'à tout le matériel pratique pour exercer leur apprentissage dans les meilleures conditions et acquérir de nouvelles compétences numériques.

- ✓ Espaces de coworking et salles de formation high-tech
- ✓ Accès à des équipements professionnels et logiciels spécialisés
- ✓ Conférences et événements networking
- ✓ Plateforme de ressources pédagogiques avec un accès personnalisé



Une pédagogie expositive et participative

En plus de travailler sur des projets concrets grâce à l'alternance, Inersite Formation promeut un apprentissage dynamique à partir de techniques d'animations variées, de mises en situation et d'échanges afin de rendre l'apprenant acteur de sa formation. Tous ces projets sont une occasion pour l'apprenant d'alimenter son propre portfolio.



Des experts actifs et qualifiés

Nos experts du numérique sont aussi présents à l'Espace 53 pour accompagner les apprenants, les superviser et les conseiller tout le long de la formation. Même sur des cas pratiques, les apprenants auront toujours à leur disposition des professionnels, prêts à intervenir et répondre à leurs questions. De véritables "Mentors" pour les guider sur le chemin de l'apprentissage des métiers du numérique.

Découvrez notre émission Mentor

Témoignages, conseils, développement ! Notre émission revient sur le parcours de personnes inspirantes, se servant du numérique comme d'un véritable levier professionnel.





Inersite Formation : des formations qui vous propulsent dans le numérique

Depuis son origine, Inersite a pour vocation d'accompagner les personnes en insertion professionnelle. Nous les aidons à rebondir vers un emploi durable dans les métiers du numérique, un secteur en pleine évolution.

Force est de constater que de plus en plus de personnes en demande d'insertion cherchent à s'orienter vers les métiers du web, nous leur proposons de s'immerger dans le domaine du digital de façon théorique et pratique pour accroître leur chance trouver des opportunités d'emploi.

L'implantation d'Inersite Formation aux Mureaux vise à renforcer l'offre régionale de formations dans le domaine du digital.

Cette initiative est un pas en avant pour offrir de nouvelles opportunités de développement professionnel aux habitants de la région, tout en contribuant à stimuler l'économie locale.

“

Chez Inersite Formation, nous croyons en la force du savoir-faire et c'est pourquoi notre programme de formation est conçu pour vous aider à développer les compétences nécessaires dans le domaine que vous visez. Cela en offrant un accompagnement personnalisé pour favoriser votre évolution professionnelle et vous donner les outils pour réussir.

Ibrahima Camara

Directeur d'Inersite / Inersite Formation



Concepteur(trice) Designer UI

Titre professionnel niveau Bac+3 (Niveau 6) – Code RNCP : 35634
Formation en alternance

QU'EST-CE QU'UN(E) CONCEPTEUR(TRICE) DESIGNER UI ?





Le(la) concepteur(trice) designer UI détermine comment un utilisateur interagit avec une interface homme-machine. Pour cela, il(elle) conçoit et réalise des outils de communication numériques adaptés à différents supports de publication et de communication, en prenant en compte différents critères.

NOTRE FORMATION

L'objectif de cette formation est de vous donner toutes les connaissances pratiques nécessaires pour savoir créer une interface web fonctionnelle et esthétique. Une formation pour vous faire pratiquer sur tous les aspects techniques, les aspects collaboratifs (avec les développeurs, graphistes...) et vous laisser repartir avec des compétences numériques de plus en plus recherchées sur le marché de l'emploi.

L'alternance permet d'acquérir une expérience professionnelle valorisante pour faciliter l'insertion dans le secteur numérique.

 **16 mois**
511h de formation théorique en centre + 21h de préparation examen + 1h40 d'examen et 14h d'atelier TRE

 **Rentrée : Septembre 2026***
Entrée/sortie permanente à programmer tout au long de l'année avec un délai d'accès d'un à deux mois.

 **1 semaine en formation**
3 semaines en entreprise

 **Jusqu'à 15 apprenants maximum**

 **53 avenue Paul Raoult,**
78130 Les Mureaux

OBJECTIFS OPÉRATIONNELS

A l'issue de la formation vous serez capable de :

- Apprendre à appliquer les principes fondamentaux du design UI pour créer des interfaces intuitives et esthétiques, en respectant les normes de convivialité et d'accessibilité.
- Développer des compétences dans l'utilisation des outils de conception, pour créer des maquettes et prototypes d'interfaces utilisateur.
- Maîtriser la création de prototypes interactifs pour tester et affiner les expériences utilisateur, permettant de visualiser l'interaction avec l'interface avant la phase de développement.
- Apprenez à utiliser des méthodes d'analyse et de tests utilisateurs pour évaluer l'efficacité de vos designs et apporter des améliorations basées sur les retours et les données collectées.

PRÉ REQUIS

- Public concerné : tout public (demandeur d'emploi, salarié, ...)
- Pour le contrat d'apprentissage, être titulaire d'un titre ou d'un diplôme de niveau 4 inscrit au RNCP (niveau bac)
- Maîtrise des compétences informatiques et numériques de base en lien avec le référentiel européen des compétences digitales.
- Bon niveau de compréhension en anglais.

Cette formation est accessible aux personnes en situation de handicap et/ou titulaires d'une Reconnaissance de la Qualité de Travailleur Handicapé (RQTH). Pas de limite d'âge pour les personnes bénéficiant d'une RQTH pour la conclusion d'un contrat d'apprentissage.

Débouchés - Opportunités

- Designer(euse) graphiste
- Concepteur UI
- Assistant(e) de la direction artistique
- Directeur(rice) artistique

Salaire débutant

2 180€* brut

C'est le salaire mensuel moyen d'un(e) concepteur(trice) designer UI débutant.

*source : Onisep 2025

Programme de la formation

Titre professionnel Concepteur(trice) Designer UI*

1

CCP 1 : Concevoir les éléments graphiques d'une interface et de supports de communication (175h)

- Identité visuelle et charte graphique
- Design d'interface (UI) et composants
- Parcours utilisateur et wireframes
- Maquettes et prototypes (Figma)
- Responsive design
- Utilisation de l'IA pour la conception

2

CCP 2 : Contribuer à la gestion et au suivi d'un projet de communication numérique (70h)

- SEO (référencement naturel)
- Réseaux sociaux et contenus digitaux
- Analyse des besoins et des cibles
- Stratégie de communication
- KPI (trafic, engagement, conversion)
- Utilisation de l'IA pour la création de contenus

3

CCP 3 : Réaliser, améliorer et animer des sites web (175h)

- HTML / CSS / responsive design
- JavaScript (bases)
- WordPress (création et personnalisation)
- Optimisation SEO et performance
- Accessibilité web
- Utilisation de l'IA pour l'intégration et l'optimisation

4

AUTRES MODULE : Gestion de projet (35h)

- Cahier des charges
- Organisation et suivi de projet
- Méthodes agiles (bases)

5

Projets professionnels fil rouge tout au long de la formation) (70h)

- Création d'interfaces
- Refonte UX/UI
- Projet web complet



PRÉPARATION EXAMEN (21h)

- Dossier professionnel
- Préparation aux épreuves



Insertion professionnelle (14h)

- CV
- Portfolio
- LinkedIn
- Préparation aux entretiens

*Le « Titre professionnel Concepteur Designer UI » est inscrit au RNCP n°35634 par arrêté du 28 Avril 2021 relatif aux conditions de délivrance du titre du ministère chargé de l'emploi Ministère du travail, du plein emploi et de l'insertion (validité du titre jusqu'au 13/07/2026)

Possibilité de validation du titre complet ou de validation partielle (certificat de compétences professionnelles (CCP))



Projet fil rouge

Les apprenants travaillent sur un projet concret inspiré d'une problématique réelle d'entreprise, leur permettant de mobiliser l'ensemble des compétences du parcours. Ce projet global s'inscrit dans une logique professionnelle, de la conception à la mise en production.

01. Création d'interfaces

Concevoir des maquettes UI cohérentes, esthétiques et fonctionnelles, adaptées aux besoins utilisateurs et aux objectifs clients.

02. Refonte UX/UI

Analyser l'existant, amélioration de l'expérience utilisateur et optimisation des parcours pour renforcer l'efficacité et l'engagement.

03. Projet web complet

transformation des maquettes en site web fonctionnel via une intégration en code (HTML/CSS/JS), respectant les standards du web.

MOYENS ET MÉTHODES PÉDAGOGIQUES



Moyens techniques et pédagogiques

- En présentiel au sein de nos locaux : Ordinateurs individuels fixes équipés de la suite Office, Connexion Wifi, vidéoprojecteur, paperboard, standard téléphonique, imprimantes multifonctions en réseau.
- Logiciels particuliers : Photoshop, Illustrator, Indesign, Figma et applications telles que Wordpress, etc.
- Plateforme de ressources pédagogiques avec un accès personnalisé.
- Méthodes pédagogiques utilisées : expositives et participatives.
- Apprentissage dynamique à partir de techniques d'animations variées, mise en situation, échanges afin de rendre le stagiaire acteur de sa formation.

Moyens d'encadrement

Professionnels de la conception design et du numérique avec une casquette chef de projet ayant travaillé sur différents projets et pour différentes structures.

Profil des formateurs

Les formateurs sont des concepteurs designers et chef de projets certifiés ayant de l'expérience sur la conduite de projets dans le domaine du Webmarketing et du Webdesign. Ils ont à cœur de transmettre ses connaissances et ses savoirs aux apprenants et de participer à leur insertion professionnelle.

MODALITÉS D'ÉVALUATION

- Evaluations continues et mises en situations réelles.
- Projets d'études et études de cas professionnels.
- Examens finaux validant les compétences.

Pour les examens finaux :

- 1 Présentation d'un projet réalisé en amont de la session (1h10)**
Avant l'examen, le candidat réalise un ou plusieurs projets qui seront reconstitués dans un dossier et un diaporama. Le jury consulte d'abord le dossier imprimé, puis le candidat présente ses projets. à l'aide du diaporama.
- 2 Entretien technique (15 min)**
Le jury interroge le candidat sur son dossier et sa présentation pour évaluer ses compétences. Des questions complémentaires permettent d'évaluer celles non abordées dans les projets.
- 3 Questionnaire professionnel (30 min)**
L'ensemble des candidats répondent simultanément au questionnaire professionnel sous surveillance. Ils analysent une documentation technique en anglais et répondent à deux questions fermées en français et deux questions ouvertes en anglais avec des réponses courtes.
- 4 Entretien final (15 min)**
Y compris le temps d'échange avec le candidat sur le dossier professionnel. Le jury vérifie :
 - la compréhension du métier et son contexte d'exercice et la connaissance,
 - l'appropriation de la culture professionnelle du métier par le candidat.

Questionnaire de satisfaction directement administré en fin de formation. Un autre questionnaire est envoyé 3 mois après la fin de formation.

VALIDATION : Titre professionnel Concepteur(trice) designer UI de niveau 6 (Bac+3) délivré par le Ministère du Travail du Plein Emploi et de l'Insertion inscrit au RNCP n°35634

Admission et financement

Réunion d'informations collective : venez nous rencontrer !

Envie d'en savoir davantage sur nos formations ? Participez à nos sessions d'information pour découvrir nos formations, poser vos questions et échanger avec notre équipe.

Ces rencontres sont aussi l'occasion, si vous le souhaitez, de passer les épreuves d'admission et de réaliser un entretien pour rejoindre l'un de nos programmes.

 **Quand ?** Tous les mercredis et jeudis de 14h à 16h

 **Où ?** 53 avenue Pault Raoult, 78130 Les Mureaux

L'admission en 3 étapes :

Candidater en ligne sur le site d'Inersite Formation ou via le QR Code

1. Test de positionnement
2. Entretien de motivation
3. Recherche et conclusion du contrat d'apprentissage avec un employeur



Formulaire
d'inscription

Entrée/sortie permanente à programmer tout au long de l'année avec un délai d'accès d'un à deux mois.
Délai de rétractation : 14 jours à compter de la date de signature du contrat d'inscription.

Pour financer votre formation

Coût de la formation

7 665€ TTC
+250€ de frais d'inscription

Alternance : tarifs basés sur les coûts contrats des branches professionnelles, sans coût pédagogique pour l'alternant.

Selon votre situation, d'autres moyens de financements sont envisageables.

Accessibilité

Inersite Formation se tient à la disposition des personnes en situation de handicap pour faciliter leurs participations à la formation. Avec un référent Handicap à disposition, nous vous assurons un suivi adapté et un lien constant entre le réseau de partenaire et l'équipe pédagogique.

Référente Handicap : Gloria KUYAYA

01 73 15 67 91

formation@inersite.org



Nos autres formations

MARKETING - COMMUNICATION



- **Community Manager** (Bootcamp 3 mois)
- **Community management** (Bloc de compétence)
- **Gestion de crise et e-réputation** (Bloc de compétence)
- **Gestion des réseaux sociaux** (Bloc de compétence)
- **Gestion des campagnes publicitaires sociales** (Bloc de compétence)

BUREAUTIQUE



- **Maîtrise des outils bureautiques débutant-expert : Microsoft Word, Excel et/ou Powerpoint** (Bloc de compétence)
- **Outils collaboratifs : Microsoft 365, Google Suite, Trello, etc.** (Bloc de compétence)

DÉVELOPPEMENT WEB



- **Développeur(se) Web** (Bootcamp 3 mois)
- **Développeur(se) Web** (1 an - Titre RNCP Niveau Bac+2 - alternance)
- **Fondamentaux du développement Front-End** (Bloc de compétence)
- **Interactivité avec JavaScript, Développement Back-End et Bases de données** (Bloc de compétence)
- **CMS et outils No-Code** (Bloc de compétence)
- **Language web au choix : PHP, LARAVEL, JAVA, PYTHON, REACT** (Bloc de compétence)

CYBERSÉCURITÉ



- **Fondamentaux de la Cybersécurité** (Bloc de compétence)
- **RGPD, gestion des accès et politiques de confidentialité** (Bloc de compétence)

INTELLIGENCE ARTIFICIELLE



- **Fondamentaux de l'Intelligence Artificielle** (Bloc de compétence)
- **Prompt Engineering et IA générative : texte, image, audio, vidéo** (Bloc de compétence)
- **Outils No-Code d'IA** (Bloc de compétence)
- **Concevoir une IA / Création d'une solution IA** (Bloc de compétence)
- **IA pour la gestion commerciale, marketing digital et la relation client** (Bloc de compétence)

MONTAGE VIDEO



- **Monteur(se) audiovisuel** (1 an - Titre RNCP niveau Bac+2 - alternance)
- **Production vidéo pour les réseaux sociaux** (Bloc de compétence)

CLOUD



- **Introduction au Cloud Computing et aux services en ligne** (Bloc de compétence)
- **Environnements Cloud : AWS, Azure, Google Cloud** (Bloc de compétence)
- **Stockage et sécurité des données dans sur le Cloud** (Bloc de compétence)

GRAPHISME



- **Concepteur Designer UI** (1 an - Titre RNCP Niveau Bac+2 - alternance)
- **Canva professionnel** (Bloc de compétence)

DATA / ANALYSE DE DONNÉES



- **Introduction à l'analyse de données / Data** (Bloc de compétence)
- **Analyse stratégique des performances** (Bloc de compétence)
- **Prise de décision basée sur les données** (Bloc de compétence)
- **Visualisation et reporting** (Bloc de compétence)



[Formation.inersite.org](https://formation.inersite.org)

Pour nous contacter

Afin d'obtenir des renseignements complémentaires, vous pouvez joindre :

- par téléphone : 01 73 15 67 91
- et/ou par mail : formation@inersite.org

Restons connectés !

Suivez-nous sur nos réseaux sociaux afin de ne rien manquer de toute l'actualité d'Inersite Formation.

L'occasion également d'être en pleine immersion dans nos différentes formations/dispositifs.

Accès

Campus : Espace 53

53 avenue Paul Raoult, 78130 Les Mureaux

Circulation et stationnement

Des places de stationnement sont disponibles près de nos locaux.

En voiture : via l'autoroute A13, A14 ou A15

En transport en commun

Ligne J : Mantes-la-Jolie via Poissy - Arrêt Les Mureaux

Depuis la gare des Mureaux : 10 minutes à pied

Bus : Ligne 4, 6 ou 7, arrêt Médiathèque



Let's go !



Inersite.org



Version n°2 - Date de diffusion : 01/04/2026

Siret : 53887697000038 - N° de déclaration d'activité : 11788465078

Organisme certifié Qualiopi dans le cadre des actions de formation et des actions de formation par apprentissage au sens de l'article L. 6211-2. Ce numéro d'enregistrement ne vaut pas agrément de l'état.

2026 - Propriété d'Inersite - Crédit photos : Adobe Stock, Freepik, Unsplash, Inersite